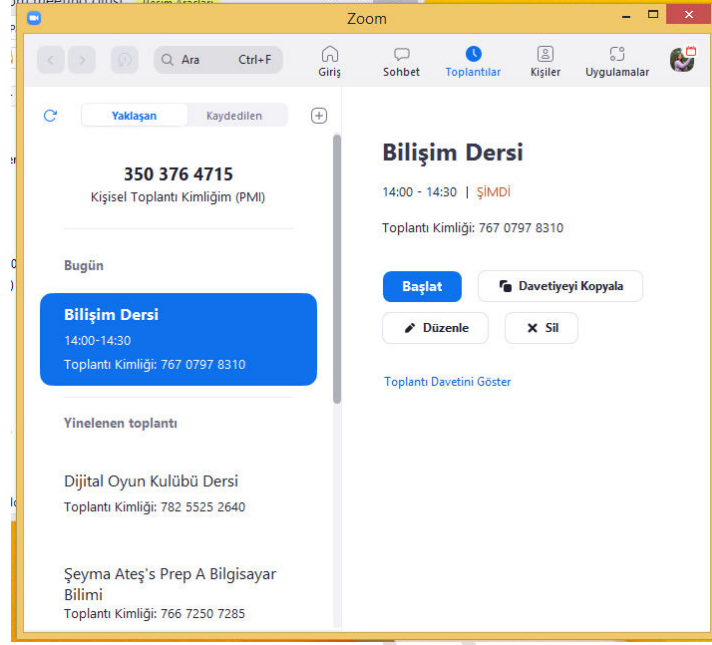
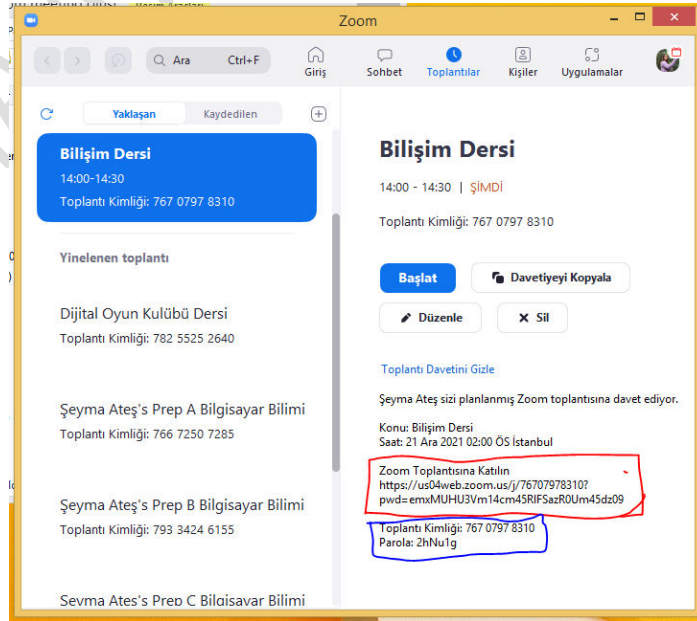


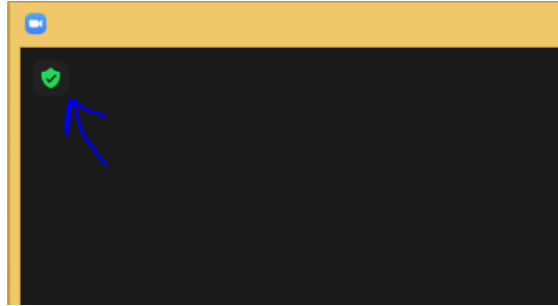
- Zoom programında açtığınızda toplantıyı başlatmadan önce davetiyeyi kopyala diyerek toplantı bilgilerini kopyalayıp öğrencilere gönderebilirsiniz.



- Tüm toplantı bilgilerini göndermek istemiyorsanız.
- Tüm davetiyeyi göster seçeneğini seçiniz.
- Kırmızı ile işaretli alanı kopyalarak link paylaşabilirsiniz.
- Mavi alanı kopyalarak toplantı id ve şifre paylaşabilirsiniz.



- Toplantıyı başlattıktan sonra da toplantı linkini paylaşabilirsiniz. Sol üst köşedeki yeşil simgeye tıkladığınızda toplantı bilgileri görüntülenecektir.



- Açılan pencereden linki kopyalayabilirsiniz.

